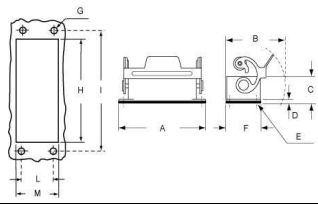
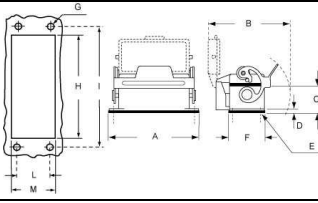
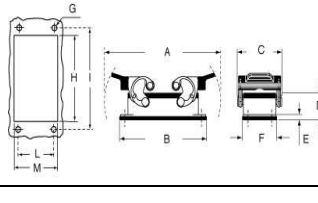
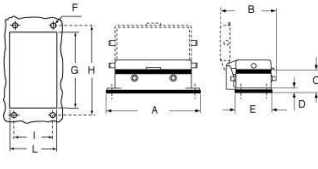
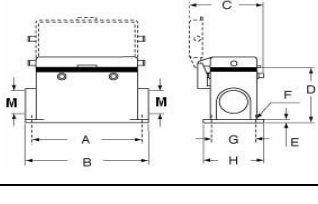
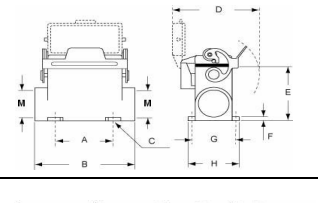
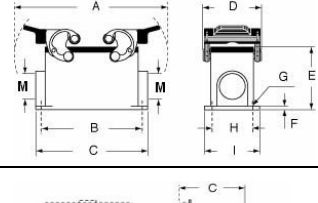
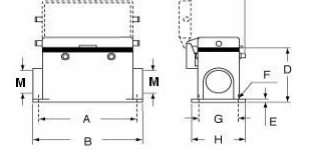
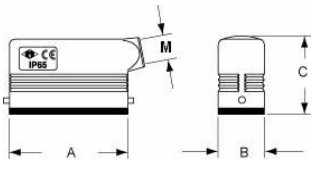
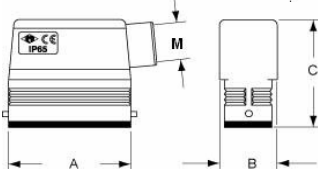
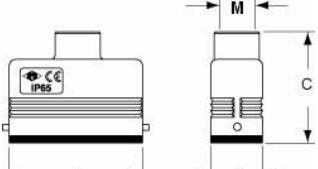
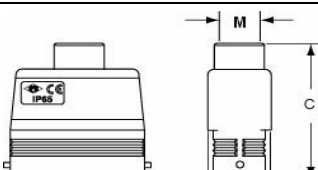


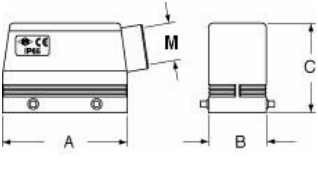
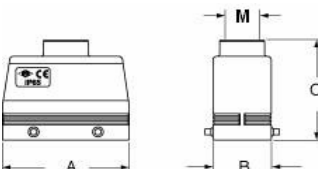
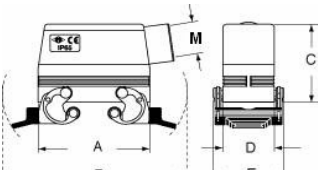
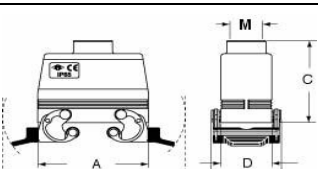
Anbaugehäuse	Typ	Polzahl + PE	Abmessungen (mm)											Seite 1	
			A	B	C	D	E	F	G	H	I	L	M	Art.-Nr.	
	1 Bügel	10 pol.	83	54	27	5,5	4,5	32	3,4	57	70	17,5	23	16554	
		16 pol.	98	54	27	5,5	4,5	32	3,4	74	86	17,5	23	16564	
	1 Bügel, mit Klappdeckel	10 pol.	83	78	27	5,5	4,5	32	3,4	57	70	17,5	23	16555	
		16 pol.	98	78	27	5,5	4,5	32	3,4	74	86	17,5	23	16565	
	2 Bügel 2 x 16-polig	32 pol.	146	104	71	29,5	5,5	58,5	4,4	72	92	42	48	16544	
	4 Bolzen, Klappdeckel, 2 x 16-polig	32 pol.	104	88	29,5	5,5	58,5	4,4	72	92	42	48		16545	

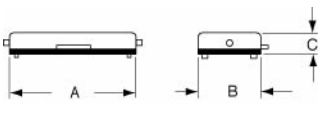
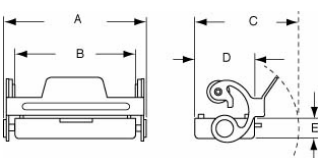

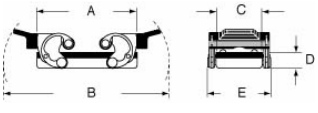
Aufbaugehäuse	Typ	Polzahl + PE	Abmessungen (mm)											Gew.-Ø	Art.-Nr.
			A	B	C	D	E	F	G	H	I				
	1 Bügel	10 pol.	48	85	4,5	63	52	4	40	50			2 x M25	16553	
		16 pol.	64	101	4,5	63	57	4	40	50			2 x M25	16563	
	1 Bügel, Klappdeckel	10 pol.	48	85	4,5	78	52	4	40	50			2 x M25	16553.2	
		16 pol.	64	101	4,5	78	57	4	40	50			2 x M25	16563.2	
	2 Bügel 2 x 16-polig	32 pol.	146	94	106	71	82	4	5,5	46	57,3		2 x M32	16543	
	4 Bolzen, Klappdeckel, 2 x 16-polig	32 pol.	94	106	88	82	4	5,5	46	57,3			2 x M32	16543.2	

Aufbaugehäuse auch in hoher Bauform und mit grösseren Anschlussgewinden lieferbar, bitte anfragen!

Aufbaugehäuse werden komplett incl. passender Druckschrauben mit Dichtungen und Druckringen geliefert!

Oberteile 10 pol. 16 pol.	Typ	Polzahl + PE	Abmessungen (mm)									Seite 2		
			A	B	C	D	E	F	G	H	I	Gew.-Ø	Art.-Nr.	
	2 Bolzen, seitlicher Kabel- abgang, Standard- Bauform	10 pol.	63	29,4	54,5								M20	16558
		16 pol.	79,5	29,4	54,5								M25	16568
	2 Bolzen, seitlicher Kabel- abgang, hohe Bauform	10 pol.	63	36	64,5								M25	16558.2
		16 pol.	79,5	29,4	70,5								M25	16568.2
	2 Bolzen, gerader Kabel- abgang, Standard- Bauform	10 pol.	63	29,4	62								M20	16556
		16 pol.	79,5	29,4	62								M25	16566
	2 Bolzen, gerader Kabel- abgang, hohe Bauform	10 pol.	63	36	79								M25	16556.2
		16 pol.	79,5	29,4	85								M25	16566.2

Oberteile 32 pol.	Typ	Polzahl + PE	Abmessungen (mm)											
			A	B	C	D	E	F	G	H	I	Gew.-Ø	Art.-Nr.	
	4 Bolzen, seitlicher Kabel- abgang	32 pol.	82	56	56								M32	16548
	2 x 16-polig													
	4 Bolzen, gerader Kabel- abgang	32 pol.	82	56	90,5								M32	16546
	2 x 16-polig													
	2 Bügel, seitlicher Kabel- abgang,	32 pol.	82	146	56	56	71						M32	16549
	2 x 16-polig													
	2 Bügel, gerader Kabel- abgang	32 pol.	82	146	90,5	56	71						M32	16547
	2 x 16-polig													

Deckel	Typ	Polzahl + PE	Abmessungen (mm)								Seite 3
			A	B	C	D	E	F	G	H	Art.-Nr.
	Deckel mit 2 Bolzen	10 pol.	63	29,4	15,5						16554.1
		16 pol.	79,5	29,4	15,5						16564.1
	Deckel mit 1 Bügel	10 pol.	75,5	63	54	29,4	14			16556.1	
		16 pol.	92,5	79,5	54	29,4	14			16566.1	
	Deckel mit 4 Bolzen	32 pol.	82	56	12					16544.1	
	Deckel mit 2 Bügeln	32 pol.	82	146	56	17,8	71			16546.1	

		Seite 4	
Stifteinsätze	Art.-Nr.	Buchseneinsätze	Art.-Nr.
<b>10 pol.</b> 	<b>16552</b>	<b>10 pol.</b> 	<b>16551</b>
<b>16 pol.</b> 	<b>16562</b>	<b>16 pol.</b> 	<b>16561</b>
<b>32 pol.</b> 	<b>16562.32</b>	<b>32 pol.</b> 	<b>16561.32</b>