

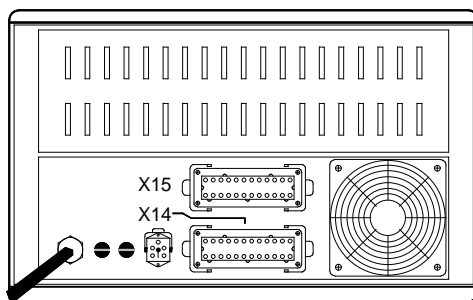
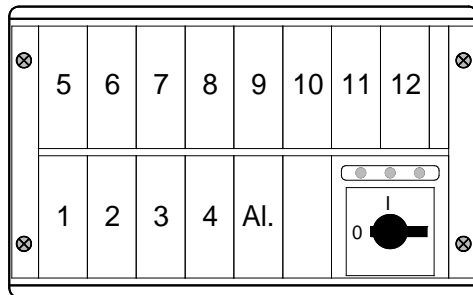
12-Zonen-Grundeinheit RG 1235



18-Zonen-Grundeinheit RG 1845

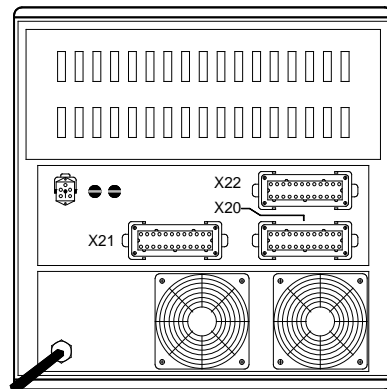
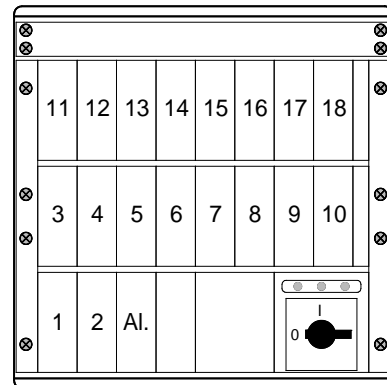


Regler-Bestückung und Anschlüsse



Last- und Fühleranschluss nach NR-Standard-Pinbelegung oder nach Kundennorm (siehe Liste Sonderbelegungsnormen), Einzeldatenblatt RG1235 verfügbar.

Regler-Bestückung und Anschlüsse



Last- und Fühleranschluss wählbar, Einzeldatenblatt verfügbar.

Technische Daten

Netzanschluss	3x230/400V, 48-63Hz, 32A, 22,0kW	3x230/400V, 48-63Hz, 42A, 28,9kW
Nennleistung	12x2,85kW/12,5A	18x2,85kW/12,5A
Last- und Fühleranschluss	2 x 24-pol. Standardstecker	3 x 24-pol. Standardstecker
Alarmausgang	5-pol. Buchse	5-pol. Buchse
Abmessungen (BxHxT)	510x300x320mm	510x475x420mm
Gewicht (ohne Einschübe)	15,0kg	27,0kg
Farbe	Struktur RAL 7030	Struktur RAL 7030

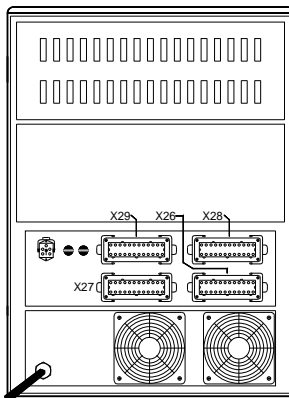
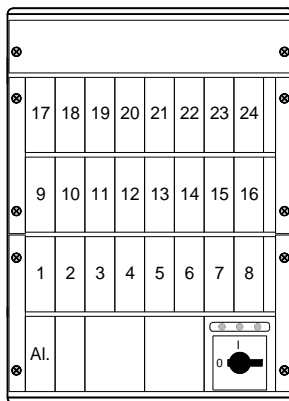
24-Zonen-Grundeinheit RG 2445



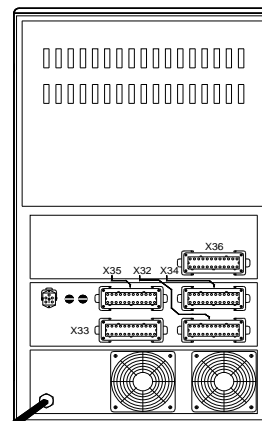
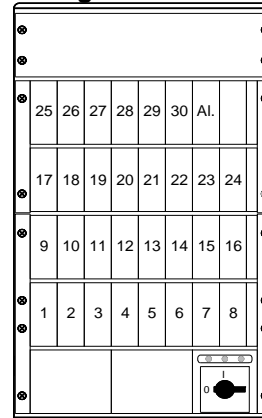
30-Zonen-Grundeinheit RG 3060



Regler-Bestückung und Anschlüsse



Regler-Bestückung und Anschlüsse



Technische Daten

Netzanschluss	3x230/400V, 48-63Hz, 42A, 28,9kW	3x230/400V, 48-63Hz, 55A, 37,9kW
Nennleistung	24x2,85kW/12,5A	30x2,85kW/12,5A
Last- und Fühleranschluss	4 x 24-pol. Standardstecker	5 x 24-pol. Standardstecker
Alarmausgang	5-pol. Buchse	5-pol. Buchse
Abmessungen (BxHxT)	510x655x420mm	510x840x420mm
Gewicht (ohne Einschübe)	37,0kg	45,0kg
Farbe	Struktur RAL 7030	Struktur RAL 7030